

# МИНОБРНАУКИ РОССИИ

Федеральное государственное бюджетное образовательное учреждение высшего образования  
«Горно-Алтайский государственный университет»  
(ФГБОУ ВО ГАГУ, ГАГУ, Горно-Алтайский государственный университет)


## Общая физическая подготовка рабочая программа дисциплины (модуля)

Закреплена за кафедрой	<b>кафедра физического воспитания и спорта, физиологии и безопасности жизнедеятельности</b>
Учебный план	36.05.01_2022_932.plx 36.05.01 Ветеринария Болезни продуктивных и непродуктивных животных
Квалификация	<b>ветеринарный врач</b>
Форма обучения	<b>очная</b>
Общая трудоемкость	<b>0 ЗЕТ</b>

Часов по учебному плану	328	Виды контроля в семестрах:
в том числе:		зачеты 2, 3, 4, 5, 6
аудиторные занятия	304	
самостоятельная работа	24	

### Распределение часов дисциплины по семестрам

Семестр (<Курс>. <Семестр на курсе>)	2 (1.2)		3 (2.1)		4 (2.2)		5 (3.1)		6 (3.2)		Итого	
	УП	РП	УП	РП	УП	РП	УП	РП	УП	РП	УП	РП
Неделя	16 2/6		16 4/6		16 3/6		17 2/6		16 3/6			
Вид занятий	УП	РП	УП	РП	УП	РП	УП	РП	УП	РП	УП	РП
Практические	66	66	66	66	66	66	66	66	40	40	304	304
Итого ауд.	66	66	66	66	66	66	66	66	40	40	304	304
Контактная работа	66	66	66	66	66	66	66	66	40	40	304	304
Сам. работа									24	24	24	24
Итого	66	66	66	66	66	66	66	66	64	64	328	328

Программу составил(и):  
доцент, Латин ВС 


Рабочая программа дисциплины  
**Общая физическая подготовка**

разработана в соответствии с ФГОС:  
Федеральный государственный образовательный стандарт высшего образования - специалитет по специальности 36.05.01  
Ветеринария (приказ Минобрнауки России от 22.09.2017 г. № 974)

составлена на основании учебного плана:  
36.05.01 Ветеринария  
утвержденного учёным советом вуза от 27.01.2022 протокол № 1.

Рабочая программа утверждена на заседании кафедры  
**кафедра физического воспитания и спорта, физиологии и безопасности жизнедеятельности**


Протокол от 14.04.2022 протокол № 8

Зав. кафедрой Попова Елена Викторовна 

---

**Визирование РПД для исполнения в очередном учебном году**

Рабочая программа пересмотрена, обсуждена и одобрена для исполнения в 2022-2023 учебном году на заседании кафедры **кафедра физического воспитания и спорта, физиологии и безопасности жизнедеятельности**

Протокол от 09.03.2023 г. № 7  
Зав. кафедрой Попова Елена Викторовна 

---

**Визирование РПД для исполнения в очередном учебном году**

Рабочая программа пересмотрена, обсуждена и одобрена для исполнения в 2023-2024 учебном году на заседании кафедры **кафедра физического воспитания и спорта, физиологии и безопасности жизнедеятельности**

Протокол от \_\_\_\_\_ 2024 г. № \_\_\_\_  
Зав. кафедрой Попова Елена Викторовна

---

**Визирование РПД для исполнения в очередном учебном году**

Рабочая программа пересмотрена, обсуждена и одобрена для исполнения в 2024-2025 учебном году на заседании кафедры **кафедра физического воспитания и спорта, физиологии и безопасности жизнедеятельности**

Протокол от \_\_\_\_\_ 2025 г. № \_\_\_\_  
Зав. кафедрой Попова Елена Викторовна

---

**Визирование РПД для исполнения в очередном учебном году**

Рабочая программа пересмотрена, обсуждена и одобрена для исполнения в 2025-2026 учебном году на заседании кафедры **кафедра физического воспитания и спорта, физиологии и безопасности жизнедеятельности**

Протокол от \_\_\_\_\_ 2026 г. № \_\_\_\_  
Зав. кафедрой Попова Елена Викторовна

1. ЦЕЛИ И ЗАДАЧИ ОСВОЕНИЯ ДИСЦИПЛИНЫ	
1.1	<b>Цели:</b> всестороннее и гармоничное развитие физических качеств и повышение уровня физической подготовленности обучающихся в процессе физкультурно-спортивной деятельности, формирование основ здорового образа жизни и потребности в физической активности на основе регулярных занятиях физическими упражнениями.
1.2	<b>Задачи:</b> - воспитание у учащихся как духовных, нравственных ценностей и патриотических убеждений; - реализация личностно-ориентированного подхода к развитию обучающихся с целью создания мотивации к обучению; - рациональная организация учебного процесса с целью укрепления и сохранения здоровья; - проведение контроля, за состоянием занимающихся физической культурой и спортом с применением адекватных и современных медико-биологических и педагогических методов; - совершенствование индивидуальных способностей детей в условиях секционной работы на основе применения наиболее эффективных средств и методов спортивной тренировки; - формирование основ здорового образа жизни и потребности в физической активности на основе регулярных занятиях физическими упражнениями;

2. МЕСТО ДИСЦИПЛИНЫ В СТРУКТУРЕ ООП	
Цикл (раздел) ООП:	Б1.В.ДВ.09
<b>2.1</b>	<b>Требования к предварительной подготовке обучающегося:</b>
2.1.1	Физическая культура и спорт
<b>2.2</b>	<b>Дисциплины и практики, для которых освоение данной дисциплины (модуля) необходимо как предшествующее:</b>
2.2.1	Зимние виды спорта
2.2.2	Легкая атлетика

3. КОМПЕТЕНЦИИ ОБУЧАЮЩЕГОСЯ, ФОРМИРУЕМЫЕ В РЕЗУЛЬТАТЕ ОСВОЕНИЯ ДИСЦИПЛИНЫ (МОДУЛЯ)	
<b>УК-7: Способен поддерживать должный уровень физической подготовленности для обеспечения полноценной социальной и профессиональной деятельности</b>	
<b>ИД-1.УК-7: Поддерживает должный уровень физической подготовленности для обеспечения полноценной социальной и профессиональной деятельности и соблюдает нормы здорового образа жизни</b>	
<p>знать: основы физической подготовки и медицины</p> <p>уметь: поддерживать должный уровень физической подготовленности для обеспечения полноценной социальной и профессиональной деятельности и соблюдать нормы здорового образа жизни</p> <p>владеть: знаниями в области физической культуры и спорта и медицины и применять их для обеспечения полноценной социальной и профессиональной деятельности</p>	
<b>ИД-2.УК-7: Использует основы физической культуры для осознанного выбора здоровьесберегающих технологий с учетом внутренних и внешних условий реализации конкретной профессиональной деятельности</b>	
<p>знать: основы физической культуры для осознанного выбора здоровьесберегающих технологий</p> <p>уметь: Использовать основы физической культуры для реализации конкретной профессиональной деятельности</p> <p>владеть: знаниями в области физической культуры и спорта и здоровьесберегающих технологий</p>	

4. СТРУКТУРА И СОДЕРЖАНИЕ ДИСЦИПЛИНЫ (МОДУЛЯ)							
Код занятия	Наименование разделов и тем /вид занятия/	Семестр / Курс	Часов	Компетенции	Литература	Инте пакт.	Примечание
<b>Раздел 1. Гимнастика</b>							
1.1	Гимнастика /Пр/	2	66	ИД-1.УК-7 ИД-2.УК-7	Л1.1Л2.1 Л2.2	0	
1.2	Гимнастика /Ср/	6	4	ИД-1.УК-7 ИД-2.УК-7	Л1.1Л2.1 Л2.2	0	
<b>Раздел 2. Легкая атлетика</b>							

2.1	Легкая атлетика /Пр/	3	66	ИД-1.УК-7 ИД-2.УК-7	Л1.1Л2.1 Л2.2	0	
2.2	Легкая атлетика /Ср/	6	4	ИД-1.УК-7 ИД-2.УК-7	Л1.1Л2.1 Л2.2	0	
<b>Раздел 3. Зимние виды спорта</b>							
3.1	Зимние виды спорта /Пр/	4	66	ИД-1.УК-7 ИД-2.УК-7	Л1.1Л2.1 Л2.2	0	
3.2	Зимние виды спорта /Ср/	6	4	ИД-1.УК-7 ИД-2.УК-7	Л1.1Л2.1 Л2.2	0	
<b>Раздел 4. Спортивные игры</b>							
4.1	Спортивные игры /Пр/	5	66	ИД-1.УК-7 ИД-2.УК-7	Л1.1Л2.1 Л2.2	0	
4.2	Спортивные игры /Ср/	6	6	ИД-1.УК-7 ИД-2.УК-7	Л1.1Л2.1 Л2.2	0	
<b>Раздел 5. Подвижные игры</b>							
5.1	Подвижные игры /Пр/	6	40	ИД-1.УК-7 ИД-2.УК-7	Л1.1Л2.1 Л2.2	0	
5.2	Подвижные игры /Ср/	6	6	ИД-1.УК-7 ИД-2.УК-7	Л1.1Л2.1 Л2.2	0	

## 5. ФОНД ОЦЕНОЧНЫХ СРЕДСТВ

### 5.1. Контрольные вопросы и задания

Комплект тестовых испытаний по физической подготовленности

Мужчины

Тесты,

Результат 1 курс 2 курс 3 курс

1сем. 2сем. 3сем. 4сем. 5сем. 6сем.

1. Посещаемость (%) 100 100 100 100 100 100

2. Бег 100 м (сек) 14,6 14,4 14,4 14,2 14,4 14,4

3. Бег 3000 м (мин, сек) 15,00 14,30 14,30 14,00 без учета времени

4.Подтягивание на перекладине собств. вес до 80 кг

собств. вес св. 80 кг 8 10 10 12 10 12

4 6 8 10 8 10

5.Отжимание от пола 25 30 30 30 30 30

Женщины

Тесты,

результат 1 курс 2 курс 3 курс

1сем. 2сем. 3сем. 4сем. 5сем. 6сем.

1. Посещаемость (%) 100 100 100 100 100 100

2.Бег 100 м (сек) 19,0 18,5 18,5 18,0 19,0 19,0

3.Бег 2000 м (мин, сек) 12,00 11,40 11,30 11,20 без учета времени

4.Поднимание и опускание туловища из положения лежа, руки за головой (кол-во раз) 30 30 40 40 40 40

5.Отжимание от пола (сгибание-разгибание рук, в упоре лежа), (кол-во раз) 8 10 12 12 12 12

### 5.2. Темы письменных работ

1. Физическая культура и спорт как социальный феномен современного общества.

2. Роль физической культуры и спорта в подготовке студентов к профессиональной деятельности и экстремальным жизненным ситуациям.

3. Основные положения организации физического воспитания в вузе.

4. Биологические ритмы и работоспособность.

5. Средства физической культуры в совершенствовании организма, обеспечении его устойчивости к физической и умственной деятельности.

6. Понятие «здоровье», его содержание и критерии.

7. Система знаний о здоровье.

8. Способы регуляции образа жизни.

9. Содержательные особенности составляющих здорового образа жизни.

10. Физическое самовоспитание и самосовершенствование как необходимое условие здорового образа жизни.

11. Изменение состояния организма студента под влиянием различных режимов и условий обучения.

12. Объективные и субъективные признаки усталости, утомления и переутомления, их причины и профилактика.

13. Методические принципы физического воспитания.

14. Общая физическая подготовка (ОФП).
15. Специальная физическая подготовка.
16. Социальные функции физической культуры.
17. Формирование физической культуры личности.
18. Организационно – правовые основы физической культуры и спорта студенческой молодежи России.
19. Признаки и критерии нервно-эмоционального и психофизического утомления.
20. Оптимизация сопряжённой деятельности студентов в учёбе и спортивном совершенствовании.
21. Определение понятия ППФП, её цели, задачи, средства.
22. Основные и дополнительные факторы, оказывающие влияние на содержание ППФП по избранной профессии.
23. Производственная физическая культура.
24. Туризм - как средство физического воспитания.
25. Ориентирование на местности.
26. Профилактика профессиональных заболеваний средствами физической культуры.
27. Виды и формы туризма.
28. Массовый спорт и спорт высших достижений, их цели и задачи.
29. Профессионально-прикладная физическая подготовка как составляющая специальной подготовки.
30. Спортивные соревнования как средство и метод общей и специальной физической подготовки студентов.

### 5.3. Фонд оценочных средств

Формируется отдельным документом в соответствии с Положением о фонде оценочных средств ГАГУ

## 6. УЧЕБНО-МЕТОДИЧЕСКОЕ И ИНФОРМАЦИОННОЕ ОБЕСПЕЧЕНИЕ ДИСЦИПЛИНЫ (МОДУЛЯ)

### 6.1. Рекомендуемая литература

#### 6.1.1. Основная литература

	Авторы, составители	Заглавие	Издательство, год	Эл. адрес
Л1.1	Шулятьев В.М., Побыванец В.С.	Физическая культура студента.: учебное пособие	Москва: Российский университет дружбы народов, 2012	<a href="http://www.iprbookshop.ru/22227.html">http://www.iprbookshop.ru/22227.html</a>

#### 6.1.2. Дополнительная литература

	Авторы, составители	Заглавие	Издательство, год	Эл. адрес
Л2.1	Токарева А.В., Ефимова-Комарова Л.Б., Ярчиковская [и др.] Л.В.	Физическая культура для студентов специальной медицинской группы: учебное пособие	Санкт-Петербург: Санкт-Петербургский государственный архитектурно-строительный университет, 2016	<a href="http://www.iprbookshop.ru/63647.html">http://www.iprbookshop.ru/63647.html</a>
Л2.2	Барчуков И.С., Назаров Ю.Н., Кикоть [и др.] В.Я., Барчуков И.С., Кикоть В.Я.	Физическая культура и физическая подготовка.: учебник для студентов вузов, курсантов и слушателей образовательных учреждений высшего профессионального образования МВД России	Москва: ЮНИТИ-ДАНА, 2017	<a href="http://www.iprbookshop.ru/81709.html">http://www.iprbookshop.ru/81709.html</a>

#### 6.3.1 Перечень программного обеспечения

6.3.1.1	MS Office
6.3.1.2	MS WINDOWS
6.3.1.3	Kaspersky Endpoint Security для бизнеса СТАНДАРТНЫЙ

#### 6.3.2 Перечень информационных справочных систем

6.3.2.1	Электронно-библиотечная система IPRbooks
6.3.2.2	База данных «Электронная библиотека Горно-Алтайского государственного университета»

## 8. МАТЕРИАЛЬНО-ТЕХНИЧЕСКОЕ ОБЕСПЕЧЕНИЕ ДИСЦИПЛИНЫ (МОДУЛЯ)

Номер аудитории	Назначение	Основное оснащение
-----------------	------------	--------------------

200 Б1	Компьютерный класс. Учебная аудитория для проведения занятий лекционного типа, занятий семинарского типа, курсового проектирования (выполнения курсовых работ), групповых и индивидуальных консультаций, текущего контроля и промежуточной аттестации. Помещение для самостоятельной работы	Рабочее место преподавателя. Посадочные места обучающихся (по количеству обучающихся), компьютеры с доступом к Интернет
Пом Театр7/1	Лыжная база. Учебная аудитория для проведения занятий практического типа, групповых и индивидуальных консультаций, текущего контроля и промежуточной аттестации	Рабочее место преподавателя. Посадочные места обучающихся (по количеству обучающихся). Лыжи, ботинки лыжные, лыжные палки, снегоход, теннисный стол, теннисные ракетки, сетки для настольного тенниса, рафты, весла, каски, спасительные жилеты, спальники, рюкзаки, комплект горнолыжный, лыжи горные
Тренажерный зал	Тренажерный зал. Учебная аудитория для проведения занятий практического типа, групповых и индивидуальных консультаций, текущего контроля и промежуточной аттестации	Рабочее место преподавателя. Беговая дорожка, бицепс ног № 200, велотренажер АС 401, гантели, ЖИМ-Комби 100 кг. №304, комби 75 кг № 100, кроссовер 2* 75 кг. № 312, наutilus 100 кг. № 301, скамья, скамья для прессы, спинной снаряд, Стойка для приседания со штангой, тренажер ЖИМ №309, шведская стенка
Спортивная площадка	Спортивная площадка	Информационный щит, турник разноуровневый, шведская стенка, снаряд для прыжков в длину с места, рукоход, скамья для измерения уровня гибкости, скамья для прессы, упор для отжима, тренажер восемь перекладин

#### 9. МЕТОДИЧЕСКИЕ УКАЗАНИЯ ДЛЯ ОБУЧАЮЩИХСЯ ПО ОСВОЕНИЮ ДИСЦИПЛИНЫ (МОДУЛЯ)

Методические указания по освоению дисциплин (модулей)

Лекции, с одной стороны – это одна из основных форм учебных занятий в высших учебных заведениях, представляющая собой систематическое, последовательное устное изложение преподавателем определенного раздела конкретной науки или учебной дисциплины, с другой – это особая форма самостоятельной работы с учебным материалом. Лекция не заменяет собой книгу, она только подталкивает к ней, раскрывая тему, проблему, выделяя главное, существенное, на что следует обратить внимание, указывает пути, которым нужно следовать, добиваясь глубокого понимания поставленной проблемы, а не общей картины.

Работа на лекции – это сложный процесс, который включает в себя такие элементы как слушание, осмысление и собственно конспектирование. Для того, чтобы лекция выполнила свое назначение, важно подготовиться к ней и ее записи еще до прихода преподавателя в аудиторию. Без этого дальнейшее восприятие лекции становится сложным. Лекция в университете рассчитана на подготовленную аудиторию. Преподаватель излагает любой вопрос, ориентируясь на те знания, которые должны быть у студентов, усвоивших материал всех предыдущих лекций. Важно научиться слушать преподавателя во время лекции, поддерживать непрерывное внимание к выступающему.

Однако, одного слушания недостаточно. Необходимо фиксировать, записывать тот поток информации, который сообщается во время лекции – научиться вести конспект лекции, где формулировались бы наиболее важные моменты, основные положения, излагаемые лектором. Для ведения конспекта лекции следует использовать тетрадь. Ведение конспекта на листочках не рекомендуется, поскольку они не так удобны в использовании и часто теряются. При оформлении конспекта лекции необходимо оставлять поля, где студент может записать свои собственные мысли, возникающие параллельно с мыслями, высказанными лектором, а также вопросы, которые могут возникнуть в процессе слушания, чтобы получить на них ответы при самостоятельной проработке материала лекции, при изучении рекомендованной литературы или непосредственно у преподавателя в конце лекции. Составляя конспект лекции, следует оставлять значительный интервал между строчками. Это связано с тем, что иногда возникает необходимость вписать в первоначальный текст лекции одну или несколько строчек, имеющих принципиальное значение и почерпнутых из других источников. Расстояние между строками необходимо также для подчеркивания слов или целых групп слов (такое подчеркивание вызывается необходимостью привлечь внимание к данному месту в тексте при повторном чтении). Обычно подчеркивают определения, выводы.

Также важно полностью без всяких изменений вносить в тетрадь схемы, таблицы, чертежи и т.п., если они предполагаются в лекции. Для того, чтобы совместить механическую запись с почти дословным фиксированием наиболее важных положений, можно использовать системы условных сокращений. В первую очередь сокращаются длинные слова и те, что повторяются в речи лектора чаще всего. При этом само сокращение должно быть по возможности кратким.

Семинарские (практические) занятия Самостоятельная работа студентов по подготовке к семинарскому (практическому) занятию должна начинаться с ознакомления с планом семинарского (практического) занятия, который включает в себя вопросы, выносимые на обсуждение, рекомендации по подготовке к семинару (практическому занятию), рекомендуемую литературу к теме. Изучение материала следует начать с просмотра конспектов лекций. Восстановив в памяти материал, студент приводит в систему основные положения темы, вопросы темы, выделяя в ней главное и новое, на что обращалось внимание в лекции. Затем следует внимательно прочитать соответствующую главу учебника.

Для более углубленного изучения вопросов рекомендуется конспектирование основной и дополнительной литературы. Читая рекомендованную литературу, не стоит пассивно принимать к сведению все написанное, следует анализировать текст, думать над ним, этому способствуют записи по ходу чтения, которые превращают чтение в процесс. Записи могут вестись в различной форме: развернутых и простых планов, выписок (тезисов), аннотаций и конспектов.

Подобрав, отработав материал и усвоив его, студент должен начать непосредственную подготовку своего выступления на семинарском (практическом) занятии для чего следует продумать, как ответить на каждый вопрос темы.

По каждому вопросу плана занятий необходимо подготовиться к устному сообщению (5-10 мин.), быть готовым принять участие в обсуждении и дополнении докладов и сообщений (до 5 мин.).

Выступление на семинарском (практическом) занятии должно удовлетворять следующим требованиям: в нем излагаются теоретические подходы к рассматриваемому вопросу, дается анализ принципов, законов, понятий и категорий; теоретические положения подтверждаются фактами, примерами, выступление должно быть аргументированным.

Лабораторные работы являются основными видами учебных занятий, направленными на экспериментальное (практическое) подтверждение теоретических положений и формирование общепрофессиональных и профессиональных компетенций. Они составляют важную часть теоретической и профессиональной практической подготовки.

В процессе лабораторной работы как вида учебного занятия студенты выполняют одно или несколько заданий под руководством преподавателя в соответствии с изучаемым содержанием учебного материала.

При выполнении обучающимися лабораторных работ значимым компонентом становятся практические задания с использованием компьютерной техники, лабораторно - приборного оборудования и др. Выполнение студентами лабораторных работ проводится с целью: формирования умений, практического опыта (в соответствии с требованиями к результатам освоения дисциплины, и на основании перечня формируемых компетенций, установленными рабочей программой дисциплины), обобщения, систематизации, углубления, закрепления полученных теоретических знаний, совершенствования умений применять полученные знания на практике.

Состав заданий для лабораторной работы должен быть спланирован с расчетом, чтобы за отведенное время они могли быть выполнены качественно большинством студентов.

При планировании лабораторных работ следует учитывать, что в ходе выполнения заданий у студентов формируются умения и практический опыт работы с различными приборами, установками, лабораторным оборудованием, аппаратурой, программами и др., которые могут составлять часть профессиональной практической подготовки, а также исследовательские умения (наблюдать, сравнивать, анализировать, устанавливать зависимости, делать выводы и обобщения, самостоятельно вести исследование, оформлять результаты).

Выполнению лабораторных работ предшествует проверка знаний студентов - их теоретической готовности к выполнению задания.

Формы организации студентов при проведении лабораторных работ: фронтальная, групповая и индивидуальная. При фронтальной форме организации занятий все студенты выполняют одновременно одну и ту же работу. При групповой форме организации занятий одна и та же работа выполняется группами по 2 - 5 человек. При индивидуальной форме организации занятий каждый студент выполняет индивидуальное задание.

Текущий контроль учебных достижений по результатам выполнения лабораторных работ проводится в соответствии с системой оценивания (рейтинговой, накопительной и др.), а также формами и методами (как традиционными, так и инновационными, включая компьютерные технологии), указанными в рабочей программе дисциплины (модуля). Текущий контроль проводится в пределах учебного времени, отведенного рабочим учебным планом на освоение дисциплины, результаты заносятся в журнал учебных занятий.

Объем времени, отводимый на выполнение лабораторных работ, планируется в соответствии с учебным планом ОПОП.

Перечень лабораторных работ в РПД, а также количество часов на их проведение должны обеспечивать реализацию требований к знаниям, умениям и практическому опыту студента по дисциплине (модулю) соответствующей ОПОП.

Самостоятельная работа обучающихся – это планируемая учебная, учебно-исследовательская, научно-исследовательская работа, выполняемая во внеаудиторное время по заданию и при методическом руководстве преподавателя, но без его непосредственного участия.

Объем самостоятельной работы определяется учебным планом основной профессиональной образовательной программы (ОПОП), рабочей программой дисциплины (модуля).

Самостоятельная работа организуется и проводится с целью формирования компетенций, понимаемых как способность применять знания, умения и личностные качества для успешной практической деятельности, в том числе:

- формирования умений по поиску и использованию нормативной, правовой, справочной и специальной литературы, а также других источников информации;
- качественного освоения и систематизации полученных теоретических знаний, их углубления и расширения по применению на уровне межпредметных связей;
- формирования умения применять полученные знания на практике (в профессиональной деятельности) и закрепления практических умений обучающихся;
- развития познавательных способностей, формирования самостоятельности мышления обучающихся;
- совершенствования речевых способностей обучающихся;
- формирования необходимого уровня мотивации обучающихся к систематической работе для получения знаний, умений и владений в период учебного семестра, активности обучающихся, творческой инициативы, самостоятельности, ответственности и организованности;
- формирования способностей к саморазвитию (самопознанию, самоопределению, самообразованию, самосовершенствованию, самореализации и саморегуляции);
- развития научно-исследовательских навыков;
- развития навыков межличностных отношений.

К самостоятельной работе по дисциплине (модулю) относятся: проработка теоретического материала дисциплины (модуля); подготовка к семинарским и практическим занятиям, в т.ч. подготовка к текущему контролю успеваемости обучающихся (текущая аттестация); подготовка к лабораторным работам; подготовка к промежуточной аттестации (зачётам,



экзаменам).

Виды, формы и объемы самостоятельной работы обучающихся при изучении дисциплины (модуля) определяются:

- содержанием компетенций, формируемых дисциплиной (модулем);
- спецификой дисциплины (модуля), применяемыми образовательными технологиями;
- трудоемкостью СР, предусмотренной учебным планом;
- уровнем высшего образования (бакалавриат, специалитет, магистратура, аспирантура), на котором реализуется ОПОП;
- степенью подготовленности обучающихся.

Курсовая работа является самостоятельным творческим письменным научным видом деятельности студента по разработке конкретной темы. Она отражает приобретенные студентом теоретические знания и практические навыки. Курсовая работа выполняется студентом самостоятельно под руководством преподавателя.

Курсовая работа, наряду с экзаменами и зачетами, является одной из форм контроля (аттестации), позволяющей определить степень подготовленности будущего специалиста. Курсовые работы защищаются студентами по окончании изучения указанных дисциплин, определенных учебным планом.

Оформление работы должно соответствовать требованиям. Объем курсовой работы: 25–30 страниц. Список литературы и Приложения в объем работы не входят. Курсовая работа должна содержать: титульный лист, содержание, введение, основную часть, заключение, список литературы, приложение (при необходимости). Курсовая работа подлежит рецензированию руководителем курсовой работы. Рецензия является официальным документом и прилагается к курсовой работе.

Тематика курсовых работ разрабатывается в соответствии с учебным планом. Руководитель курсовой работы лишь помогает студенту определить основные направления работы, очертить её контуры, указывает те источники, на которые следует обратить главное внимание, разъясняет, где отыскать необходимые книги.

Составленный список источников научной информации, подлежащий изучению, следует показать руководителю курсовой работы.

Курсовая работа состоит из глав и параграфов. Вне зависимости от решаемых задач и выбранных подходов структура работы должна содержать: титульный лист, содержание, введение, основную часть; заключение; список литературы; приложение(я).

Во введении необходимо отразить: актуальность; объект; предмет; цель; задачи; методы исследования; структура работы.

Основную часть работы рекомендуется разделить на 2 главы, каждая из которых должна включать от двух до четырех параграфов.

Содержание глав и их структура зависит от темы и анализируемого материала.

Первая глава должна иметь обзорно–аналитический характер и, как правило, является теоретической.

Вторая глава по большей части раскрывает насколько это возможно предмет исследования. В ней приводятся практические данные по проблематике темы исследования.

Выводы оформляются в виде некоторого количества пронумерованных абзацев, что придает необходимую стройность изложению изученного материала. В них подводятся итог проведённой работы, непосредственно выводы, вытекающие из всей работы и соответствующие выявленным проблемам, поставленным во введении задачам работы; указывается, с какими трудностями пришлось столкнуться в ходе исследования.

Правила написания и оформления курсовой работы регламентируются Положением о курсовой работе (проекте), утвержденным решением Ученого совета ФГБОУ ВО ГАГУ от 27 апреля 2017 г.