

# МИНОБРНАУКИ РОССИИ

Федеральное государственное бюджетное образовательное учреждение высшего образования  
«Горно-Алтайский государственный университет»  
(ФГБОУ ВО ГАГУ, ГАГУ, Горно-Алтайский государственный университет)

## Основы опытно-экспериментальной работы в образовании

### рабочая программа дисциплины (модуля)

Закреплена за кафедрой **кафедра педагогики, психологии и социальной работы**

Учебный план 44.03.02\_2020\_1120-3Ф.plx  
44.03.02 Психолого-педагогическое образование  
Психология образования

Квалификация **бакалавр**

Форма обучения **заочная**

Общая трудоемкость **2 ЗЕТ**

Часов по учебному плану 72

в том числе:

аудиторные занятия 10

самостоятельная работа 57,6

часов на контроль 3,85


Виды контроля на курсах:

зачеты с оценкой 3

#### Распределение часов дисциплины по курсам

Курс	3		Итого	
	УП	РП		
Лекции	4	4	4	4
Практические	6	6	6	6
Контроль самостоятельной работы при проведении аттестации	0,15	0,15	0,15	0,15
Консультации (для студента)	0,4	0,4	0,4	0,4
В том числе инт.	2	2	2	2
Итого ауд.	10	10	10	10
Контактная работа	10,55	10,55	10,55	10,55
Сам. работа	57,6	57,6	57,6	57,6
Часы на контроль	3,85	3,85	3,85	3,85
Итого	72	72	72	72

Программу составил(и):

кандидат педагогических наук, доцент, Н.Ф. Манеева, О.К. Сазонова 

Рабочая программа дисциплины

**Основы опытно-экспериментальной работы в образовании**

разработана в соответствии с ФГОС:

Федеральный государственный образовательный стандарт высшего образования по направлению подготовки 44.03.02 Психолого-педагогическое образование (уровень бакалавриата) (приказ Минобрнауки России от 22.02.2018г. №122)

составлена на основании учебного плана:


44.03.02 Психолого-педагогическое образование

утвержденного учёным советом вуза от 30.01.2020 протокол № 1.

Рабочая программа утверждена на заседании кафедры

**кафедра педагогики, психологии и социальной работы**

Протокол от 11.06.2020 протокол № 10

Зав. кафедрой Таскина Ирина Анатольевна 

---

**Визирование РПД для исполнения в очередном учебном году**

Рабочая программа пересмотрена, обсуждена и одобрена для исполнения в 2020-2021 учебном году на заседании кафедры **кафедра педагогики, психологии и социальной работы**

Протокол от \_\_\_\_\_ 2020 г. № \_\_\_\_  
Зав. кафедрой Таскина Ирина Анатольевна

---

**Визирование РПД для исполнения в очередном учебном году**


Рабочая программа пересмотрена, обсуждена и одобрена для исполнения в 2021-2022 учебном году на заседании кафедры **кафедра педагогики, психологии и социальной работы**

Протокол от \_\_\_\_\_ 2021 г. № \_\_\_\_  
Зав. кафедрой Таскина Ирина Анатольевна

---

**Визирование РПД для исполнения в очередном учебном году**

Рабочая программа пересмотрена, обсуждена и одобрена для исполнения в 2022-2023 учебном году на заседании кафедры **кафедра педагогики, психологии и социальной работы**

Протокол от 12 мая 2022 г. № 9  
Зав. кафедрой Таскина Ирина Анатольевна 

---

**Визирование РПД для исполнения в очередном учебном году**

Рабочая программа пересмотрена, обсуждена и одобрена для исполнения в 2023-2024 учебном году на заседании кафедры **кафедра педагогики, психологии и социальной работы**

Протокол от \_\_\_\_\_ 2023 г. № \_\_\_\_  
Зав. кафедрой Таскина Ирина Анатольевна

1. ЦЕЛИ И ЗАДАЧИ ОСВОЕНИЯ ДИСЦИПЛИНЫ	
1.1	<i>Цели:</i> познакомить студентов с современными знаниями в области основ опытно-экспериментальной работы и сформировать умение разрабатывать и реализовывать программу опытно-экспериментальной работы.
1.2	<i>Задачи:</i> - изучение основ опытно-экспериментальной работы, технологии разработки программы педагогического исследования, методологии и методах исследования; - изучение этапов разработки программы опытно-экспериментальной работы, методов педагогических исследований, критериев эффективности эксперимента, технологии экспертизы программы ОЭР; - освоение основ разработки программы педагогического эксперимента, определения методологического аппарата исследования;

2. МЕСТО ДИСЦИПЛИНЫ В СТРУКТУРЕ ООП	
Цикл (раздел) ООП:	Б1.В.02
<b>2.1</b>	<b>Требования к предварительной подготовке обучающегося:</b>
2.1.1	Введение в методы психолого-педагогических исследований
<b>2.2</b>	<b>Дисциплины и практики, для которых освоение данной дисциплины (модуля) необходимо как предшествующее:</b>
2.2.1	Практикум по решению профессиональных задач
2.2.2	Психолого-педагогическая диагностика

3. КОМПЕТЕНЦИИ ОБУЧАЮЩЕГОСЯ, ФОРМИРУЕМЫЕ В РЕЗУЛЬТАТЕ ОСВОЕНИЯ ДИСЦИПЛИНЫ (МОДУЛЯ)	
<b>УК-2: Способен определять круг задач в рамках поставленной цели и выбирать оптимальные способы их решения, исходя из действующих правовых норм, имеющихся ресурсов и ограничений</b>	
<b>ИД-1.УК-2: Формулирует в рамках поставленной цели проекта совокупность взаимосвязанных задач, обеспечивающих ее достижение. Определяет ожидаемые результаты решения выделенных задач</b>	
умеет формулировать в рамках поставленной цели проекта совокупность взаимосвязанных задач, обеспечивающих ее достижение.	
<b>ПК-1: Способен осуществлять психолого-педагогическое сопровождение процессов обучения, развития, воспитания, социализации детей и подростков</b>	
<b>ИД-1.ПК-1: Способен исследовать особенности культуры социальной жизни, благополучия, поведения в социальной сфере различных национально-этнических и половозрастных, а также социально-классовых групп</b>	
использует современные методы и приемы психолого-педагогического сопровождения процессов обучения, развития, воспитания, социализации детей и подростков	

4. СТРУКТУРА И СОДЕРЖАНИЕ ДИСЦИПЛИНЫ (МОДУЛЯ)							
Код занятия	Наименование разделов и тем /вид занятия/	Семестр / Курс	Часов	Компетенции	Литература	Инте пакт.	Примечание
	<b>Раздел 1. Основные понятия педагогической инноватики. Понятие «педагогический эксперимент».</b>						
1.1	Основные понятия педагогической инноватики (новое, новшество, инновация, нововведение, инновационный процесс). Понятие «педагогический эксперимент». /Лек/	3	0,5	ИД-1.УК-2 ИД-1.ПК-1	Л1.1 Л1.2Л2.1 Л2.2	0	

1.2	1.Основные понятия педагогической инноватики (новое, новшество, инновация, нововведение, инновационный процесс). 2.Понятие «педагогический эксперимент». 3.Деятельностная структура. 4.Субъектная структура. 5.Уровневая структура. 6.Содержательная структура. 7.Управленческая структура. 8. Структура жизненного цикла. /Пр/	3	1	ИД-1.УК-2 ИД-1.ПК-1	Л1.1 Л1.2Л2.1 Л2.2	0	
1.3	Подготовка к семинару Подготовка к тестированию /Ср/	3	6	ИД-1.УК-2 ИД-1.ПК-1	Л1.1 Л1.2Л2.1 Л2.2	0	
<b>Раздел 2. Структуры инновационного процесса. Типы нововведений в школе</b>							
2.1	Структуры инновационного процесса: деятельностная, субъектная, уровневая, содержательная, управленческая. Структура жизненного цикла. Типы нововведений в школе. Деление нововведений по масштабу. Модификационные, комбинаторные и радикальные инновации. Заменяющее, отменяющее, открывающее нововведения. Ретровведение. /Лек/	3	0,5	ИД-1.УК-2 ИД-1.ПК-1	Л1.1 Л1.2Л2.1 Л2.2	0	
2.2	Типы нововведений в школе. 1.Типы нововведений в школе 2.Деление нововведений по масштабу. 3.Модификационные нововведения. 4.Комбинаторные нововведения. 5.Радикальные инновации. 6.Заменяющее, отменяющее, открывающее нововведения. 7. Ретровведение. /Пр/	3	1	ИД-1.УК-2 ИД-1.ПК-1	Л1.1 Л1.2Л2.1 Л2.2	0	
2.3	Подготовка к семинарскому занятию, знакомство с основными нормативными документами образовательных организаций /Ср/	3	6,6	ИД-1.УК-2 ИД-1.ПК-1	Л1.1 Л1.2Л2.1 Л2.2	0	
<b>Раздел 3. Источники идей развития образовательного учреждения. Оценка идей развития образовательного учреждения</b>							

3.1	<p>Источники идей развития образовательного учреждения. Оценка идей развития образовательного учреждения</p> <p>Источники идей развития образовательного учреждения. Социальный заказ. Нормативные документы федеральных, региональных и муниципальных органов власти и управления образованием. Достижения комплекса наук о человеке. Педагогическая практика. Анализ результатов и процесса функционирования образовательного учреждения. Актуальность оцениваемого нововведения. Результативность нововведения. Творческая новизна идеи. Методическая разработанность идеи. Возможности потенциальных участков освоения новшества. Финансовые затраты и материально-техническое обеспечение новшества. Нормативно-правовая обеспеченность. /Лек/</p>	3	1	ИД-1.УК-2 ИД-1.ПК-1	Л1.1 Л1.2Л2.1 Л2.2	0	
3.2	<p>1.Источники идей развития образовательного учреждения.</p> <ul style="list-style-type: none"> <li>- социальный заказ;</li> <li>- нормативные документы федеральных, региональных и муниципальных органов власти и управления образованием;</li> <li>- достижения комплекса наук о человеке;</li> <li>- педагогическая практика;</li> <li>- анализ результатов и процесса функционирования образовательного учреждения.</li> </ul> <p>2.Актуальность оцениваемого нововведения.</p> <ol style="list-style-type: none"> <li>1. Результативность нововведения.</li> <li>2. Творческая новизна идеи.</li> <li>3. Методическая разработанность идеи.</li> <li>4. Возможности потенциальных участков освоения новшества.</li> <li>5. Финансовые затраты и материально-техническое обеспечение новшества.</li> <li>6. Нормативно-правовая обеспеченность.</li> </ol> <p>/Пр/</p>	3	1	ИД-1.УК-2 ИД-1.ПК-1	Л1.1 Л1.2Л2.1 Л2.2	1	дискуссия
3.3	<p>Подготовка к семинару</p> <p>Подготовка программы эксперимента</p> <p>Составление тезауруса по теме</p> <p>Подготовка к тестированию</p> <p>/Ср/</p>	3	10	ИД-1.УК-2 ИД-1.ПК-1	Л1.1 Л1.2Л2.1 Л2.2	0	
	<b>Раздел 4. Структура программы эксперимента. Методологический аппарат исследования</b>						

4.1	1. Структура программы эксперимента. 2. Обоснование темы эксперимента. 3. Формулирование темы эксперимента. 4. Методологический аппарат исследования. 5. Объект исследования. 6. Предмет исследования. 7. Формулировка цели эксперимента. 8. Определение задач эксперимента. 9. Гипотеза эксперимента. /Пр/	3	1	ИД-1.УК-2 ИД-1.ПК-1	Л1.1 Л1.2Л2.1 Л2.2	0	
4.2	Подготовка к семинару Подготовка программы ОЭР Подготовка к тестированию /Ср/	3	10	ИД-1.УК-2 ИД-1.ПК-1	Л1.1 Л1.2Л2.1 Л2.2	0	
	<b>Раздел 5. Методы опытно-экспериментальной работы. Сроки и этапы эксперимента</b>						
5.1	Методы опытно-экспериментальной работы. Эмпирические методы. Теоретические методы. Сроки эксперимента. Этапы эксперимента. База эксперимента. /Пр/	3	1	ИД-1.УК-2 ИД-1.ПК-1	Л1.1 Л1.2Л2.1 Л2.2	1	проект
5.2	Подготовка к семинару Подготовка к зачету Составление тезауруса по теме Подготовка к тестированию /Ср/	3	8	ИД-1.УК-2 ИД-1.ПК-1	Л1.1 Л1.2Л2.1 Л2.2	0	
	<b>Раздел 6. Критерии оценки ожидаемых результатов эксперимента. Экспертиза программы эксперимента.</b>						
6.1	1. Сроки эксперимента. 2. Этапы эксперимента. 3. База эксперимента. 4. Критерии оценки ожидаемых результатов эксперимента. 5. Критерии результативности. 6. Критерии затрат времени. 7. Экспертиза программы эксперимента. /Пр/	3	1	ИД-1.УК-2 ИД-1.ПК-1	Л1.1 Л1.2Л2.1 Л2.2	0	
6.2	Подготовка к семинару Подготовка к защите программы ОЭР Подготовка реферата Подготовка к тестированию /Ср/	3	9	ИД-1.УК-2 ИД-1.ПК-1	Л1.1 Л1.2Л2.1 Л2.2	0	
	<b>Раздел 7. Нормативно-правовое обеспечение инноваций в образовательном учреждении</b>						
7.1	Нормативно-правовое обеспечение инноваций в образовательном учреждении /Лек/	3	2	ИД-1.УК-2 ИД-1.ПК-1	Л1.1 Л1.2Л2.1 Л2.2	0	
7.2	Подготовка к семинару Подготовка к защите программы ОЭР Подготовка реферата Подготовка к тестированию /Ср/	3	8	ИД-1.УК-2 ИД-1.ПК-1	Л1.1 Л1.2Л2.1 Л2.2	0	
	<b>Раздел 8. Консультации</b>						
8.1	Консультация по дисциплине /Конс/	3	0,4	ИД-1.УК-2 ИД-1.ПК-1	Л1.1 Л1.2Л2.1 Л2.2	0	
	<b>Раздел 9. Промежуточная аттестация (зачёт)</b>						

9.1	Подготовка к зачёту /ЗачётСоц/	3	3,85	ИД-1.УК-2 ИД-1.ПК-1	Л1.1 Л1.2Л2.1 Л2.2	0	
9.2	Контактная работа /КСРАТт/	3	0,15	ИД-1.УК-2 ИД-1.ПК-1	Л1.1 Л1.2Л2.1 Л2.2	0	

## 5. ФОНД ОЦЕНОЧНЫХ СРЕДСТВ

### 5.1. Контрольные вопросы и задания

Понятие «педагогический эксперимент».  
 Основные понятия педагогической инноватики (новое, новшество, инновация, инновационный процесс).  
 Структуры инновационного процесса.  
 Типы нововведений в школе.  
 Источники идей развития образовательного учреждения.  
 Оценка идей развития образовательного учреждения.  
 Структура программы эксперимента.  
 Обоснование темы эксперимента.  
 Формулирование темы эксперимента.  
 Объект исследования.  
 Предмет исследования.  
 Формулировка цели эксперимента.  
 Определение задач эксперимента.  
 Гипотеза эксперимента.  
 Сроки эксперимента.  
 Этапы эксперимента  
 База эксперимента.  
 Критерии оценки ожидаемых результатов эксперимента  
 Критерии результативности.  
 Критерии затрат времени.

### 5.2. Темы письменных работ

Темы рефератов

1. Характеристика педагогического эксперимента.
2. Современные инновационные процессы в общеобразовательных учреждениях.
3. Характеристика организации опытно-экспериментальной работы в общеобразовательном учреждении (на примере ООУ).
4. Источники идей развития образовательного учреждения.
5. Методы опытно-экспериментального исследования.
6. Философские основы педагогического исследования.
7. Гносеология как методологическая основа педагогического исследования.
8. Общая характеристика методологических подходов к психолого-педагогическому исследованию.
9. Методология педагогики: определение, задачи, уровни и функции.
10. Методологические принципы научного исследования.
11. Характеристика существующих подходов к определению понятия «методология педагогики».
12. Характеристика функций методологии педагогики.
13. Характеристика соотношений и связей понятий «методология», «метод», «методика» педагогического исследования.
14. Научное исследование как особая форма познавательной деятельности в области педагогики.
15. Компоненты научного аппарата педагогического исследования.
16. Классификация методов научного познания.
17. Классификация методов педагогических исследований.
18. Наблюдение как метод сбора педагогической информации
19. Опросные методы в структуре педагогического исследования.
20. Методы изучения продуктов деятельности и обобщения передового педагогического опыта.
21. Метод эксперимента в педагогическом исследовании.
22. Сущность и специфика теоретического познания, его основные формы.
23. Замысел, структура и логика проведения педагогического исследования.
24. Обработка и интерпретация полученных результатов исследования.
25. Гипотеза в педагогическом исследовании и ее виды.
26. Основные требования к разработке программы эксперимента в условиях ООУ.
27. Технология проектной деятельности. Виды проектов в условиях ООУ.
28. Педагогический эксперимент и его виды.
29. Характеристика алгоритма по написанию курсовой и дипломной работы.
30. Критерии оценки и экспертиза программы эксперимента.
31. Нормативно-правовое обеспечение инноваций в образовательном учреждении.



<b>Фонд оценочных средств</b>
Формируется отдельным документом в соответствии с Положением о фонде оценочных средств ГАГУ

## 6. УЧЕБНО-МЕТОДИЧЕСКОЕ И ИНФОРМАЦИОННОЕ ОБЕСПЕЧЕНИЕ ДИСЦИПЛИНЫ (МОДУЛЯ)

### 6.1. Рекомендуемая литература

#### 6.1.1. Основная литература

	Авторы, составители	Заглавие	Издательство, год	Эл. адрес
Л1.1	Загвязинский В.И., Атаханов Р.	Методология и методы психолого-педагогического исследования: учебное пособие	Москва: ИЦ Академия, 2008	
Л1.2	Краевский В.В., Бережнова Е.В.	Методология педагогики: Новый этап: учебное пособие	Москва: Академия, 2008	

#### 6.1.2. Дополнительная литература

	Авторы, составители	Заглавие	Издательство, год	Эл. адрес
Л2.1	Татаринцева Н.Е.	Педагогическое проектирование: история, методология, организационно-методическая система: монография	Ростов-на-Дону: Издательство Южного федерального университета, 2019	<a href="http://www.iprbookshop.ru/87747.html">http://www.iprbookshop.ru / 87747.html</a>
Л2.2	Лапп Е.А.	Учебно-научная и научно-исследовательская деятельность бакалавра:	Саратов: Вузовское образование, 2013	<a href="http://www.iprbookshop.ru/12718.html">http://www.iprbookshop.ru / 12718.html</a>

#### 6.3.1 Перечень программного обеспечения

6.3.1.1	Kaspersky Endpoint Security для бизнеса СТАНДАРТНЫЙ
6.3.1.2	MS Office
6.3.1.3	MS Windows

#### 6.3.2 Перечень информационных справочных систем

6.3.2.1	Электронно-библиотечная система IPRbooks
6.3.2.2	База данных «Электронная библиотека Горно-Алтайского государственного университета»

## 7. ОБРАЗОВАТЕЛЬНЫЕ ТЕХНОЛОГИИ

	метод проектов	
	проблемная лекция	
	дискуссия	

## 8. МАТЕРИАЛЬНО-ТЕХНИЧЕСКОЕ ОБЕСПЕЧЕНИЕ ДИСЦИПЛИНЫ (МОДУЛЯ)

Номер аудитории	Назначение	Основное оснащение
202 А2	Лаборатория психолого-педагогического образования. Лаборатория информационно-коммуникационных технологии. Учебная аудитория для проведения занятий лекционного типа, занятий семинарского типа, курсового проектирования (выполнение курсовых работ), групповых и индивидуальных консультаций, текущего контроля и промежуточной аттестации	Рабочее место преподавателя. Посадочные места обучающихся (по количеству обучающихся). Интерактивная доска, проектор SMART V25, ноутбук
207 А4	Компьютерный класс. Помещение для самостоятельной работы	Персональные компьютеры, столы, стулья. Посадочные места обучающихся (по количеству)

## 9. МЕТОДИЧЕСКИЕ УКАЗАНИЯ ДЛЯ ОБУЧАЮЩИХСЯ ПО ОСВОЕНИЮ ДИСЦИПЛИНЫ (МОДУЛЯ)

Семинарские (практические) занятия Самостоятельная работа студентов по подготовке к семинарскому (практическому) занятию должна начинаться с ознакомления с планом семинарского (практического) занятия, который включает в себя вопросы, выносимые на обсуждение, рекомендации по подготовке к семинару (практическому занятию), рекомендуемую литературу к теме. Изучение материала следует начать с просмотра конспектов лекций. Восстановив в памяти материал, студент приводит в систему основные положения темы, вопросы темы, выделяя в ней главное и новое, на что обращалось внимание в лекции. Затем следует внимательно прочитать соответствующую главу учебника.

Для более углубленного изучения вопросов рекомендуется конспектирование основной и дополнительной литературы.

Читая рекомендованную литературу, не стоит пассивно принимать к сведению все написанное, следует анализировать текст, думать над ним, этому способствуют записи по ходу чтения, которые превращают чтение в процесс. Записи могут вестись в различной форме: развернутых и простых планов, выписок (тезисов), аннотаций и конспектов.

Подобрав, отработав материал и усвоив его, студент должен начать непосредственную подготовку своего выступления на семинарском (практическом) занятии для чего следует продумать, как ответить на каждый вопрос темы.

По каждому вопросу плана занятий необходимо подготовиться к устному сообщению (5-10 мин.), быть готовым принять участие в обсуждении и дополнении докладов и сообщений (до 5 мин.).

Выступление на семинарском (практическом) занятии должно удовлетворять следующим требованиям: в нем излагаются теоретические подходы к рассматриваемому вопросу, дается анализ принципов, законов, понятий и категорий; теоретические положения подкрепляются фактами, примерами, выступление должно быть аргументированным.

Коллоквиум - средство контроля усвоения учебного материала темы, раздела или разделов дисциплины, организованное как учебное занятие в виде собеседования преподавателя с обучающимися.

Как правило, представляет собой проводимый по инициативе преподавателя промежуточный мини-экзамен один или несколько раз в семестр, имеющий целью уменьшить список тем, выносимых на основной экзамен, и оценить текущий уровень знаний студентов. В ходе коллоквиума могут также проверяться проекты, рефераты и другие письменные работы учащихся. Оценка, полученная на коллоквиуме, может влиять на оценку на основном экзамене (в различных вузах на этот счёт приняты различные правила). В некоторых случаях преподаватель выносит на коллоквиум все пройденные темы и студент, как на итоговом экзамене, получает единственную оценку, идущую в зачёт по дисциплине.

Критерии

Студент правильно выполнил задание. Показал отличное владения навыками применения полученных знаний и умений при решении профессиональных задач в рамках усвоенного учебного материала. Ответил на все дополнительные вопросы на защите. «отлично», 84-100%,

Студент выполнил задание с небольшими неточностями. Показал хорошие владения навыками применения полученных знаний и умений при решении профессиональных задач в рамках усвоенного учебного материала. Ответил на большинство дополнительных вопросов на защите «хорошо», 66-83%,

Студент выполнил задание с существенными неточностями.

Показал удовлетворительное владение навыками применения полученных знаний и умений при решении профессиональных задач в рамках усвоенного учебного материала. При ответах на дополнительные вопросы на защите было допущено много неточностей «удовлетворительно», 50-65%,

При выполнении задания студент продемонстрировал недостаточный уровень владения умениями и навыками при решении профессиональных задач в рамках усвоенного учебного материала. При ответах на дополнительные вопросы на защите было допущено множество неточностей. «неудовлетворительно», менее 50%,

Методические указания по подготовке рефератов

Под рефератом подразумевается творческая исследовательская работа, основанная, прежде всего, на изучении значительного количества научной и иной литературы по теме исследования.

Реферат, как правило, должен содержать следующие структурные элементы:

1. титульный лист;
2. содержание;
3. введение;
4. основная часть;
5. заключение;
6. список использованных источников;
7. приложения (при необходимости).

В содержании приводятся наименования структурных частей реферата, глав и параграфов его основной части с указанием номера страницы, с которой начинается соответствующая часть, глава, параграф.

Во введении необходимо обозначить обоснование выбора темы, ее актуальность, объект и предмет, цель и задачи исследования, описываются объект и предмет исследования, информационная база исследования.

В основной части излагается сущность проблемы и объективные научные сведения по теме реферата, дается критический обзор источников, собственные версии, сведения, оценки. Содержание основной части должно точно соответствовать теме проекта и полностью её раскрывать. Главы и параграфы реферата должны раскрывать описание решения поставленных во введении задач. Поэтому заголовки глав и параграфов, как правило, должны соответствовать по своей сути формулировкам задач реферата. Заголовок "ОСНОВНАЯ ЧАСТЬ" в содержании реферата быть не должно.

Текст реферата должен содержать адресные ссылки на научные работы, оформленные в соответствии требованиям ГОСТ.

Также обязательным является наличие в основной части реферата ссылок на использованные источники. Изложение необходимо вести от третьего лица («Автор полагает...») либо использовать безличные конструкции и неопределенно-личные предложения («На втором этапе исследуются следующие подходы...», «Проведенное исследование позволило доказать...» и т.п.).

В заключении приводятся выводы, к которым пришел студент в результате выполнения реферата, раскрывающие поставленные во введении задачи. Список литературы должен оформляться в соответствии с общепринятыми библиографическими требованиями и включать только использованные студентом публикации. Количество источников в списке определяется студентом самостоятельно, для реферата их рекомендуемое количество от 10 до 20.

В приложения следует выносить вспомогательный материал, который при включении в основную часть работы загромождает текст (таблицы вспомогательных данных, инструкции, методики, формы документов и т.п.).

Объем реферата должен быть не менее 12 и более 20 страниц машинописного текста через 1,5 интервала на одной стороне стандартного листа А4 с соблюдением следующего размера полей: верхнее и нижнее -2, правое - 1,5, левое - 3 см. Шрифт - 14. Реферат может быть и рукописным, написанным ровными строками (не менее 30 на страницу), ясно читаемым

почерком. Абзацный отступ – 5 печатных знаков. Страницы нумеруются в нижнем правом углу без точек. Первой страницей считается титульный лист, нумерация на ней не ставится, второй – оглавление. Каждый структурный элемент реферата начинается с новой страницы.

Список использованных источников должен формироваться в алфавитном порядке по фамилии авторов. Литература обычно группируется в списке в такой последовательности:

1. источники, законодательные и нормативно-методические документы и материалы;
2. специальная научная отечественная и зарубежная литература (монографии, учебники, научные статьи и т.п.);

Включенная в список литература нумеруется сплошным порядком от первого до последнего названия.

По каждому литературному источнику указывается: автор (или группа авторов), полное название книги или статьи, место и наименование издательства (для книг и брошюр), год издания; для журнальных статей указывается наименование журнала, год выпуска и номер. По сборникам трудов (статей) указывается автор статьи, ее название и далее название книги (сборника) и ее выходные данные.

(Например: Майдунова, Н. А. Горный Алтай в конце XIX – начале XX вв. [Текст] / Н.А. Майдунова. - Горно-Алтайск, 2000. - 134 с.)

Приложения следует оформлять как продолжение реферата на его последующих страницах. Каждое приложение должно начинаться с новой страницы. Вверху страницы справа указывается слово "Приложение" и его номер. Приложение должно иметь заголовок, который располагается по центру листа отдельной строкой и печатается прописными буквами.

На все приложения в тексте работы должны быть ссылки. Располагать приложения следует в порядке появления ссылок на них в тексте.

Критерии оценки реферата.

Срок сдачи готового реферата определяется преподавателем.

В случае отрицательного заключения преподавателя студент обязан доработать или переработать реферат. Срок доработки реферата устанавливается руководителем с учетом сущности замечаний и объема необходимой доработки.

Оценка "отлично" выставляется за реферат, который носит исследовательский характер, содержит грамотно изложенный материал, с соответствующими обоснованными выводами.

Оценка "хорошо" выставляется за грамотно выполненный во всех отношениях реферат при наличии небольших недочетов в его содержании или оформлении.

Оценка "удовлетворительно" выставляется за реферат, который удовлетворяет всем предъявляемым требованиям, но отличается поверхностностью, в нем просматривается непоследовательность изложения материала, представлены необоснованные выводы.

Оценка "неудовлетворительно" выставляется за реферат, который не носит исследовательского характера, не содержит анализа источников и подходов по выбранной теме, выводы носят декларативный характер.

Зачет с оценкой – это форма проверки знаний и навыков студентов. Цель зачета – проверить теоретические знания студентов, оценить степень полученных навыков и умений. Тем самым зачеты содействуют решению главной задачи высшего образования – подготовке квалифицированных специалистов.

Зачет, как и всякая иная форма учебного процесса, имеет свои нюансы, тонкости, аспекты, которые студенту необходимо знать и учитывать. Преподаватель на зачете проверяет не столько уровень запоминания учебного материала, сколько то, как студент понимает те или иные вопросы, как умеет мыслить, аргументировать, отстаивать определенную позицию, объяснять заученную дефиницию. Таким образом, необходимо разумно сочетать запоминание и понимание, простое воспроизводство учебной информации и работу мысли.

Для того, чтобы быть уверенным на зачете, необходимо ответы на наиболее трудные, с точки зрения студента, вопросы подготовить заранее и тезисно записать. Запись включает дополнительные ресурсы памяти.

На зачете преподаватель может задать студенту дополнительные и уточняющие вопросы. Отвечая на конкретный вопрос, необходимо исходить из принципа плюрализма, согласно которому допускается многообразие концепций, суждений и мнений. Это означает, что студент вправе выбирать по дискуссионной проблеме любую точку зрения (не обязательно совпадающую с точкой зрения преподавателя), но с условием ее достаточной аргументации.

Основные критерии оценки ответа:

- 1) правильность ответов на вопросы (верное, четкое и достаточно глубокое изложение идей, понятий, фактов и т.д.);
- 2) полнота и одновременно лаконичность ответа;
- 3) новизна учебной информации, степень использования и понимания научных и нормативных источников;
- 4) умение связывать теорию с практикой, творчески применять знания к неординарным ситуациям;
- 5) логика и аргументированность изложения;
- 6) грамотное комментирование, приведение примеров, аналогий;
- 7) культура речи.

Критерии оценки:

- глубокий, осмысленный, полный по содержанию ответ, не требующий дополнений и уточнений. Отличный ответ должен характеризоваться последовательностью, логикой изложения, умением студента подтверждать основные теоретические положения практическими примерами, устанавливать межпредметные связи, наличием собственной точки зрения на излагаемую проблему. Студент должен продемонстрировать умение анализировать материал, обобщать его, делать точные емкие выводы. Ему необходимо хорошо ориентироваться в содержании материала, быстро и точно отвечать на дополнительные вопросы. Речь студента должна быть грамотной и достаточно выразительной. «отлично»

- содержательный полный ответ, требующий лишь незначительных уточнений и дополнений, которые студент может сделать самостоятельно после наводящих вопросов преподавателя. Допускаются такие незначительные недочеты в ответе студента как отсутствие самостоятельного вывода, нарушение последовательности в изложении, речевые ошибки и др. По остальным позициям ответ должен соответствовать требованиям, предъявляемым к отличному ответу. «хорошо»

- содержание материала раскрыто, но недостаточно глубоко. Удовлетворительный ответ требует серьезных дополнений, не всегда последователен и логичен, не всегда содержит обобщения и выводы. Студент испытывает затруднения в

реагирует на дополнительные вопросы, однако, понимает основные положения учебного материала, оперирует основными понятиями дисциплины. «удовлетворительно»  
- студент не может изложить содержание материала, не знает основных понятий дисциплины, не отвечает на дополнительные и наводящие вопросы преподавателя. «неудовлетворительно»